



*Logistiikkayritysten  
Liitto ry*

Logistiikkayritysten Liitto  
ry:n barometri 2017 koko  
vuosi ja kvartaali 4

---

**Pekka Aaltonen, 29.1.2017**



## Logistiikkayritysten Liitto ry:n barometri

- **Logistiikkayritysten Liitto ry päätti aloittaa oman barometrin tekemisen keväällä 2016. Kyseinen barometri on seitsemäs julkaisu.**
- **Barometriin on vastannut lähes 60 % jäsenyrityksistä. Liikevaihdoltaan vastaajajoukko on yli 90 % jäsenyritysten liikevaihdosta, joka on yhteensä noin 1,45 miljardia euroa.**
- **Kysymyksissä on ollut vain kolme vaihtoehtoa; vähentynyt, pysynyt samana tai lisääntynyt, joten muutoksen suuruutta ei voida päätellä, vaan ainoastaan suunta.**
- **Alalla on tunnetusti selkeät kausivaihtelut ja sen vuoksi tästä barometristä vertailu tehdään edellisen vuoden vastaavaan ajankohtaan.**
- **Vuoden vaihtuessa kysyttiin myös koko vuoden liikevaihdon ja kannattavuuden kehittyminen volyymien lisäksi.**



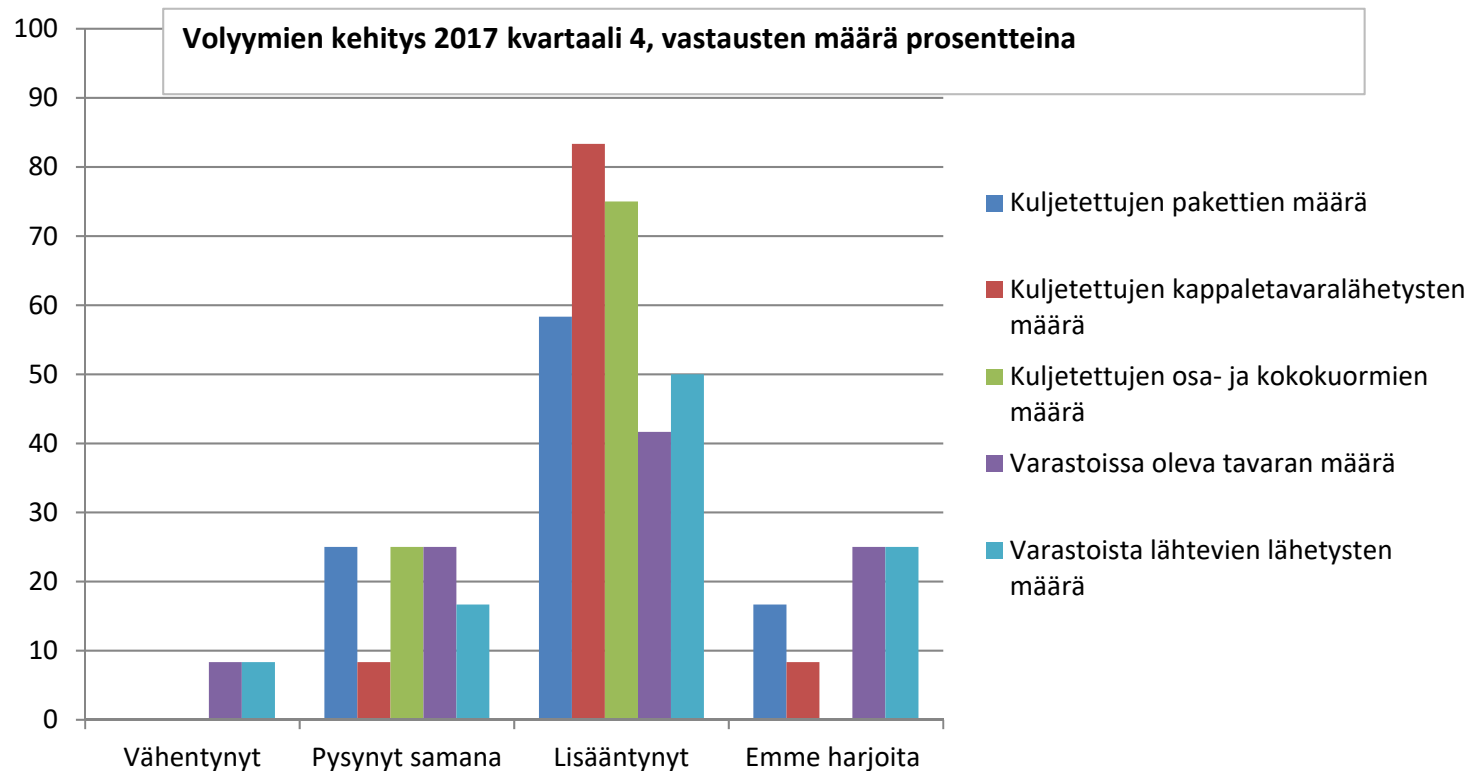
## Logistiikkayritysten Liitto ry:n barometri

- Barometrin vastausten perusteella vuoden 2017 neljännellä neljänneksellä volyymit ovat kasvaneet kaikissa kuljetuslajeissa (paketit, kappaletavara sekä osa- ja koko kuormat) ja myös varastossa olevan tavaran määrä sekä varastosta lähtevät lähetykset ovat lisääntyneet verrattuna edellisen vuoden vastaan aikaan. Kappaletavaran osalta yli 80 prosenttia ilmoittaa volyymien kasvaneen ja yksikään vastaaja ei ole ilmoittanut näiden määrien vähentyneen.
- Vuoden 2018 ensimmäisen vuosineljänneksen osalta kaikkien kuljetuslajien odotukset ovat edelleen positiivisia verrattuna vastaavaan ajanjaksoon vuonna 2017. Varastoiminnakin osalta odotuksissa on hyvin lievää kasvua.
- Tulokset tukevat yleistä käsitystä, että Suomen talous on kasvussa ja kehitys jatkuisi positiivisena kuluvan vuoden alussa. Tulos sopii hyvin yhteen mm. [EK:n barometrin](#) ja [SKALin barometrin](#) tulosten kanssa.
- Koko viime vuoden 2017 volyymit sekä kuljetuksissa että varastoinnissa ovat olleet selkeässä kasvussa verrattuna vuoteen 2016.
- Myös liikevaihto on kasvanut vuonna 2017 verrattuna vuoteen 2016. Myös kannattavuuden osalta kehitys näyttää parantuneen.
- Volyymit ovat edelleen kuitenkin alle vuosien 2006 – 2007 määristä.
- Kuljettajien saatavuus heikentyi viime vuonna nopeasti ja alan huolena on kuljettajapula lähivuosina.



# Logistiikkayritysten Liitto ry:n barometri 2017 kvartaali 4

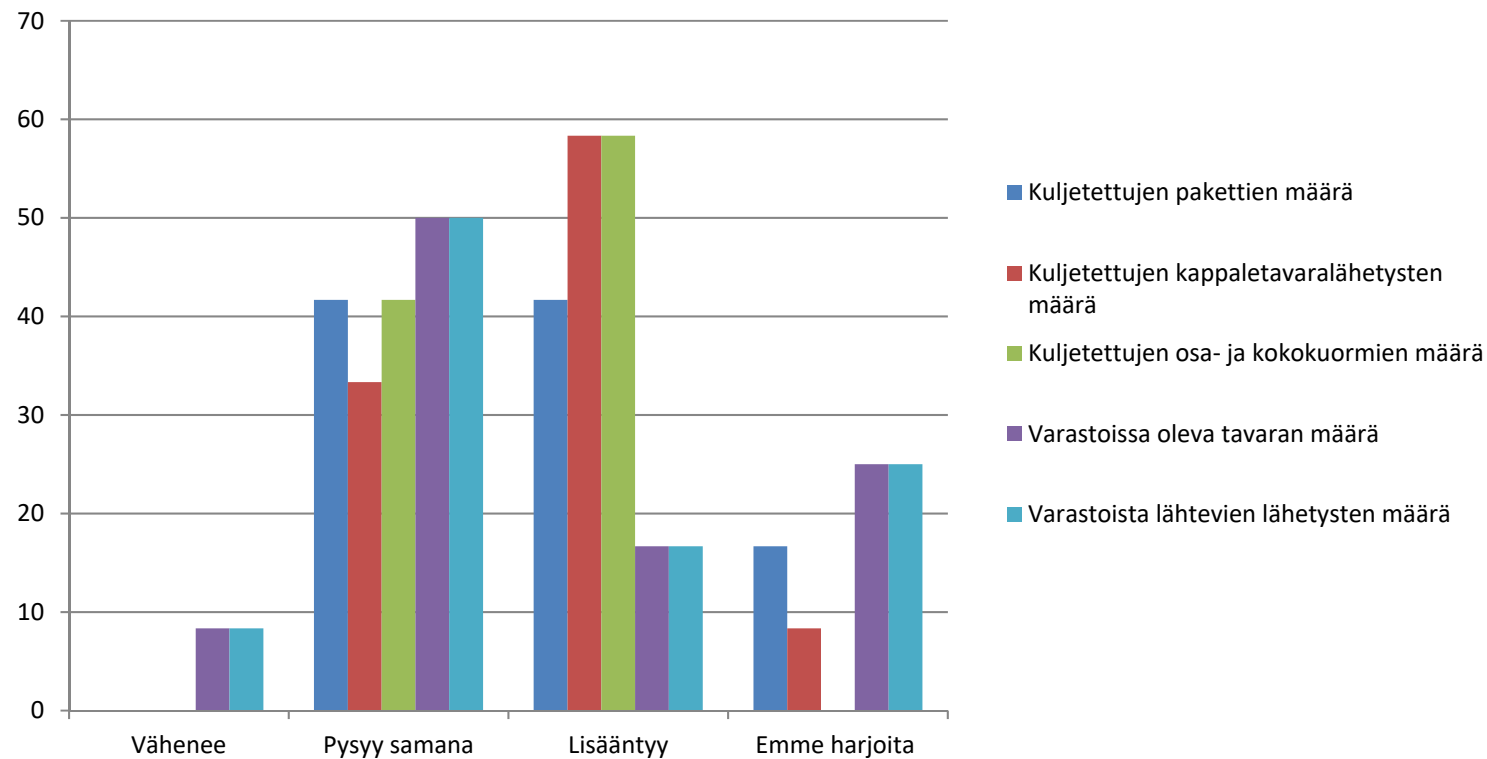
Miten eri seuraavien liiketoimintojen määrä on kehittynyt viimeisen kolmen kuukauden aikana (1.10-31.12.2017) verrattuna edellisen vuoden vastaavaan ajanjaksoon (1.10.-31.12.2016)?



# Logistiikkayritysten Liitto ry:n barometri 2018

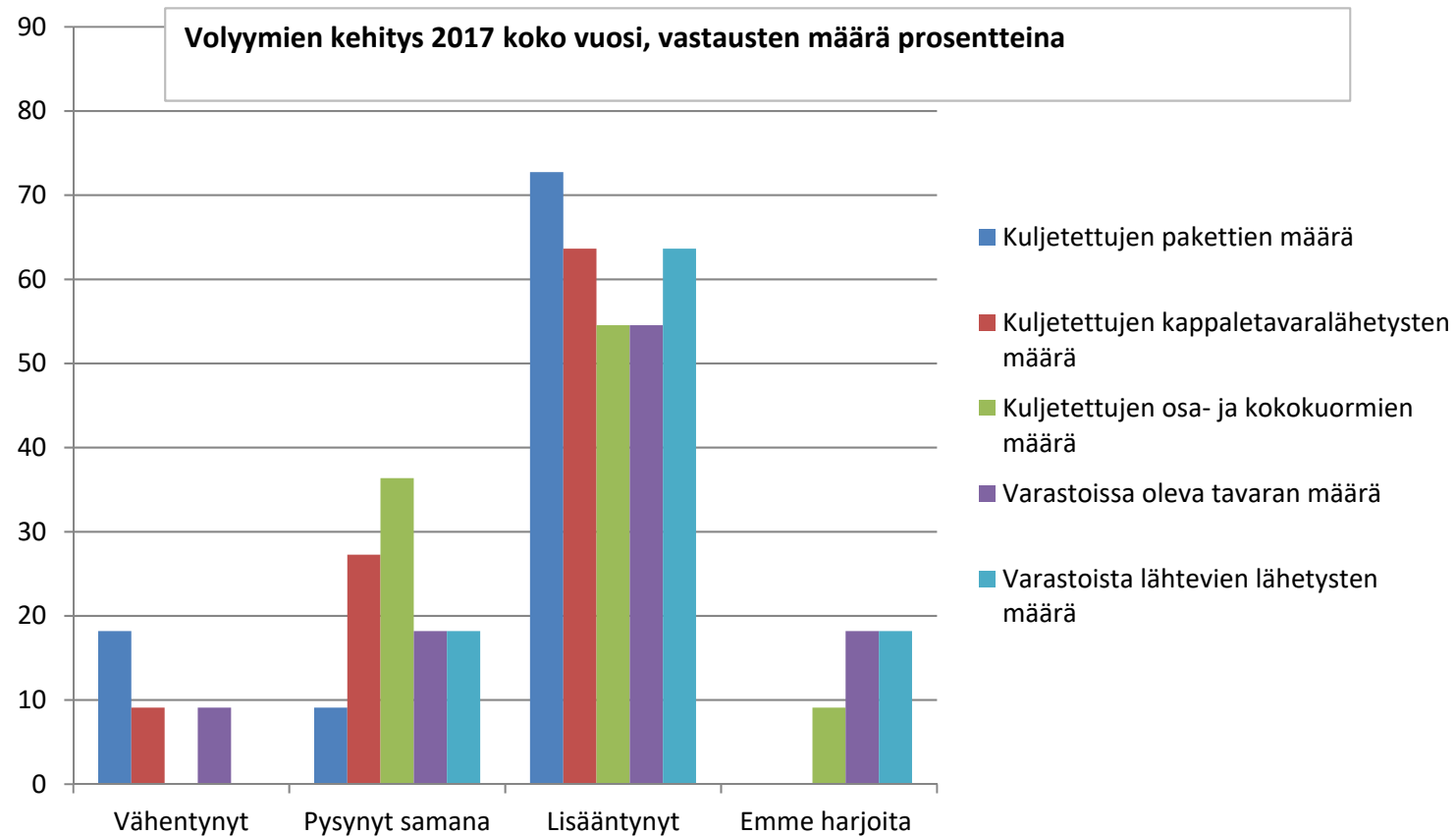
## kvartaali 1 arvio

Miten arvioitte seuraavien liiketoimintojen määrien kehittyvän seuraavan kolmen kuukauden aikana (1.1-31.3.2018) verrattuna edellisen vuoden vastaavaan ajanjaksoon (1.1-31.3.2017)?



# Logistiikkayritysten Liitto ry:n barometri 2017 koko vuosi

Miten seuraavien liiketoimintojen määrä on kehittynyt vuonna 2017 verrattuna vuoteen 2016?



# Logistiikkayritysten Liitto ry:n barometri 2017 koko vuosi

Miten liikevaihto ja kannattavuus on kehittynyt vuonna 2017 verrattuna vuoteen 2016?

