




*Logistiikkayritysten
Liitto ry*

**Logistiikkayritysten Liitto
ry:n barometri 2018 koko
vuosi ja kvartaali 4**

Pekka Aaltonen, 28.1.2019



Logistiikkayritysten Liitto ry:n barometri

- Logistiikkayritysten Liitto ry päätti aloittaa oman barometrin tekemisen keväällä 2016. Barometrejä tehdään neljännesvuosittain.
- Barometriin on vastannut noin 55 % jäsenyrityksistä. Liikevaihdoltaan vastaajajoukko on lähes 90 % jäsenyritysten liikevaihdosta, joka on yhteensä lähes 1,6 miljardia euroa.
- Kysymyksissä on ollut vain kolme vaihtoehtoa; vähentynyt, pysynyt samana tai lisääntynyt, joten muutoksen suuruutta ei voida päätellä, vaan ainoastaan suunta.
- Alalla on tunnetusti selkeät kausivaihtelut ja sen vuoksi tästä barometristä vertailu tehdään edellisen vuoden vastaavaan ajankohtaan.
- Vuoden vaihtuessa kysyttiin myös koko vuoden liikevaihdon ja kannattavuuden kehittyminen volyymien lisäksi.

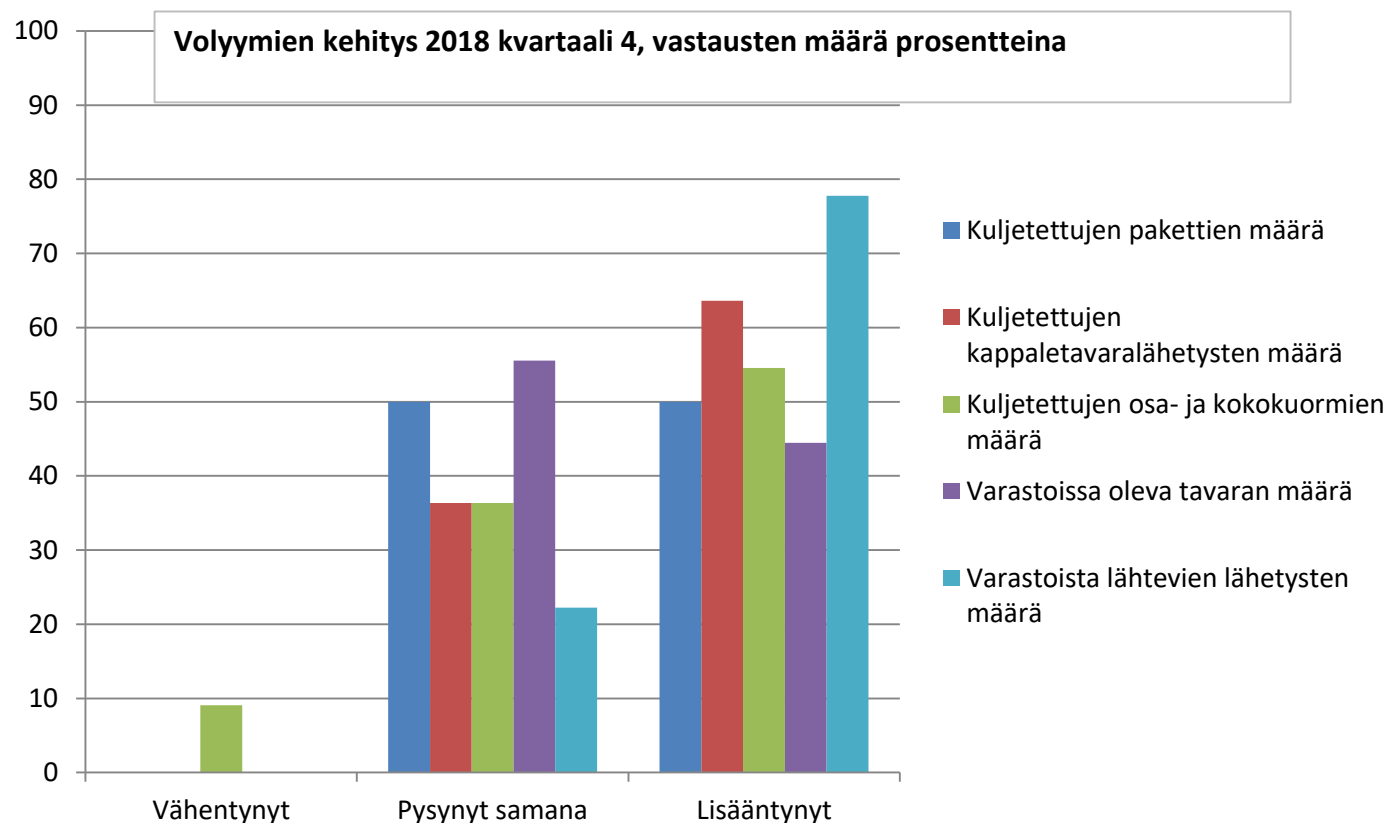


Logistiikkayritysten Liitto ry:n barometri

- Barometrin vastausten perusteella vuoden 2018 neljännellä neljänneksellä volyymit ovat kasvaneet kaikissa kuljetuslajeissa (paketit, kappaletavara sekä osa- ja koko kuormat) ja myös varastossa olevan tavaran määrä sekä varastosta lähtevät lähetykset ovat lisääntyneet verrattuna edellisen vuoden vastaan aikaan. Kappaletavaran osalta 60 prosenttia ilmoittaa volyymien kasvaneen ja yksikään vastaaja ei ole ilmoittanut näiden määrien vähentyneen.
- Vuoden 2019 ensimmäisen vuosineljänneksen osalta kaikkien kuljetuslajien odotukset ovat edelleen positiivisia verrattuna vastaavaan ajanjaksoon vuonna 2018. Selkeä muutos on kuitenkin tapahtunut edelliseen barometriin, jolloin vielä paljon suurempi osa arvio kasvua tulevalle vuosineljännekselle. Nyt esim. eri kuljetuslajeissa 60 - 80 prosenttia arvio määrän pysyvän samana kuin vuosi sitten.
- Tulokset tukevat yleistä käsitystä, että Suomen talouden kasvu on hidastumassa. Tulos sopii hyvin yhteen mm. [EK:n luottamusindikaattorien](#), [Teknologiategollisuuden talousnäköm](#) ja [SKALin barometrin](#) tulosten kanssa.
- Koko viime vuoden 2018 volyymit sekä kuljetuksissa että varastoinnissa ovat olleet selkeässä kasvussa verrattuna vuoteen 2017.
- Liikevaihto on kasvanut vuonna 2018 verrattuna vuoteen 2017. Kannattavuus näyttää myös parantuneen.
- Kuljettajien saatavuus on yksi alan suurimmista haasteista tällä hetkellä ja jatkossakin vaikka talouden kasvu hiipuisi.

Logistiikkayritysten Liitto ry:n barometri 2018 kvartaali 4

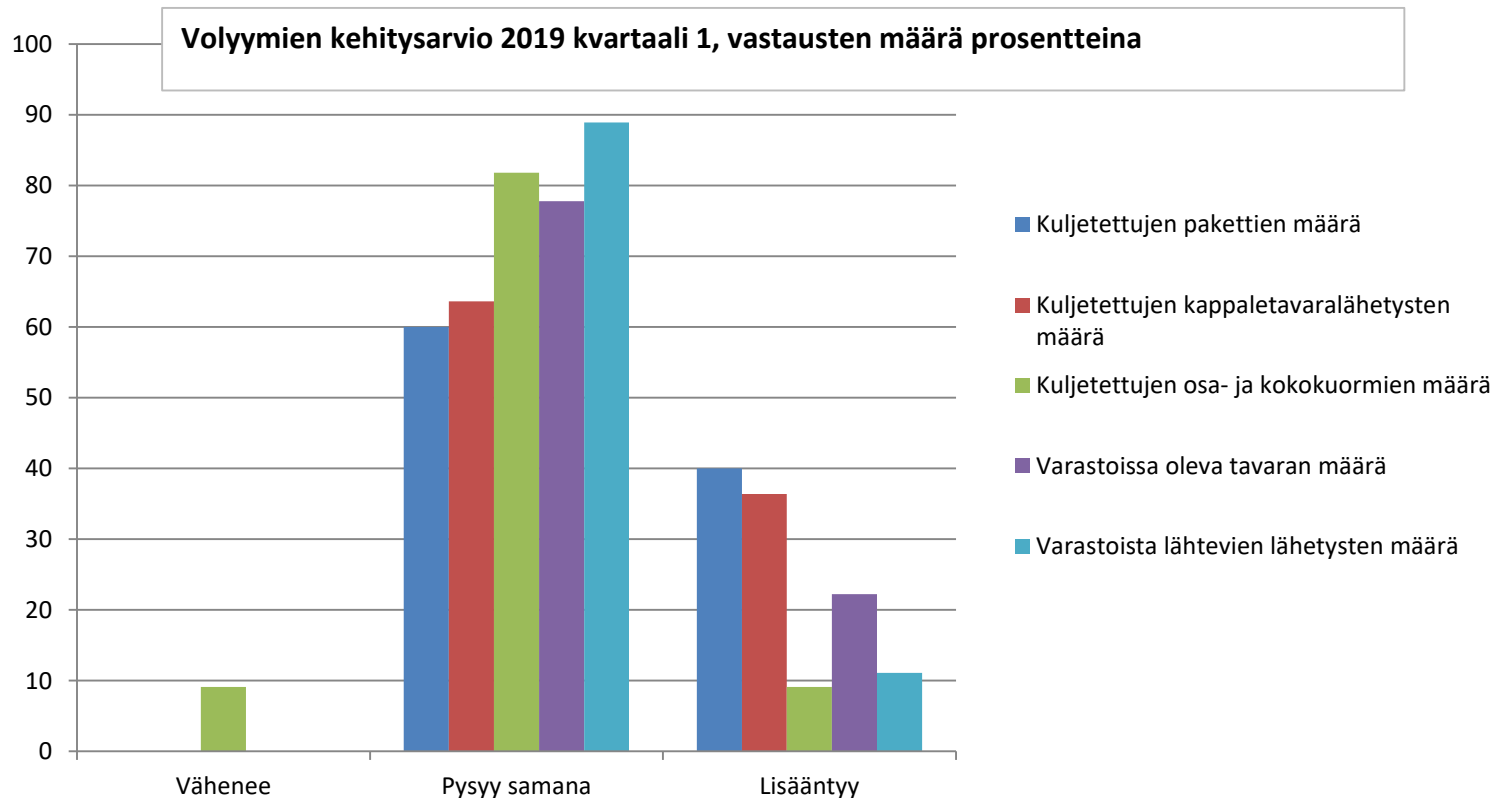
Miten eri seuraavien liiketoimintojen määrä on kehittynyt viimeisen kolmen kuukauden aikana (1.10.-31.12.2018) verrattuna edellisen vuoden vastaavaan ajanjaksoon (1.10.-31.12.2017)?



Logistiikkayritysten Liitto ry:n barometri 2019

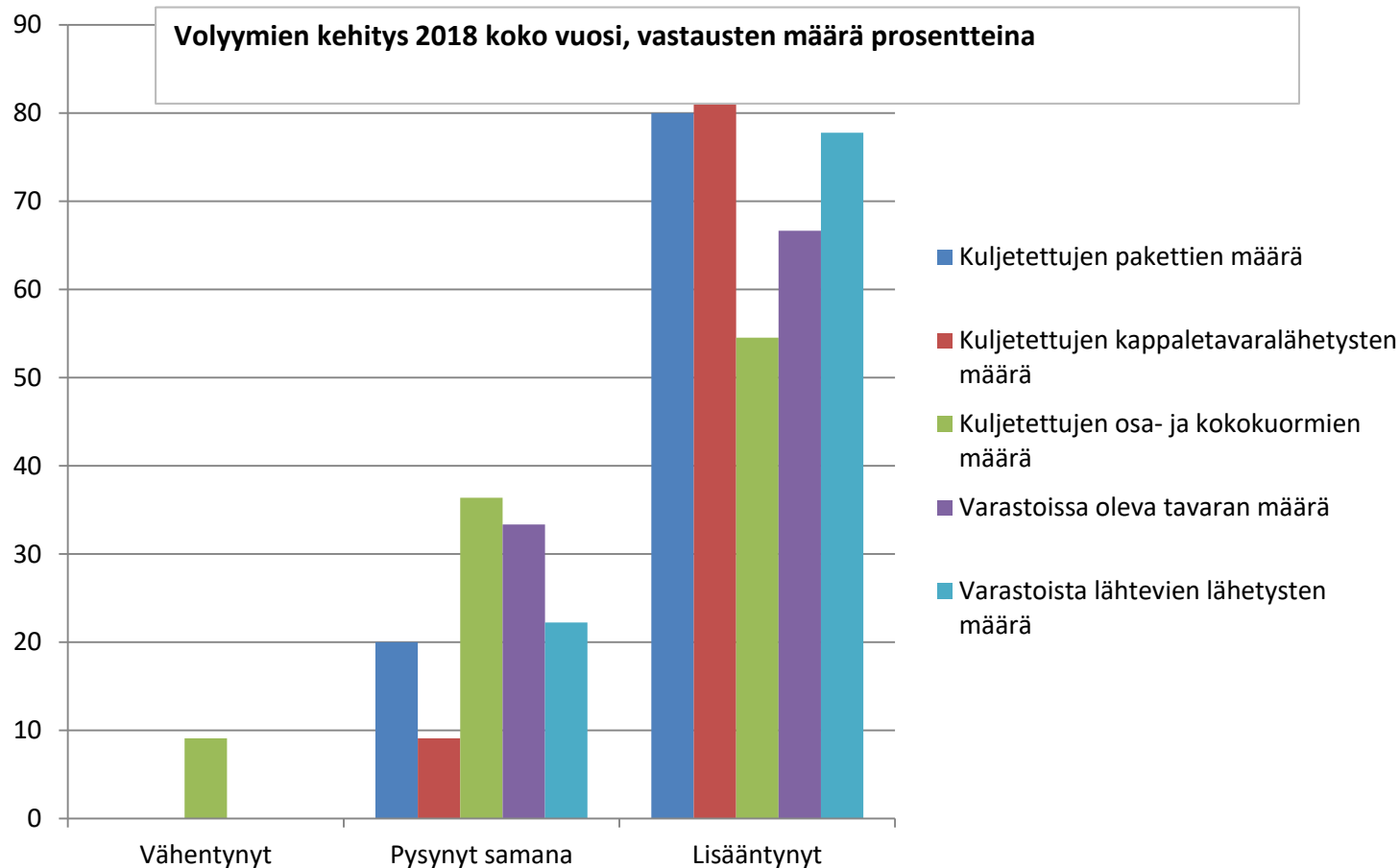
kvartaali 1 arvio

Miten arvioitte seuraavien liiketoimintojen määrien kehittyvän seuraavan kolmen kuukauden aikana (1.1-31.3.2019) verrattuna edellisen vuoden vastaavaan ajanjaksoon (1.1-31.3.2018)?



Logistiikkayritysten Liitto ry:n barometri 2018 koko vuosi

Miten seuraavien liiketoimintojen määrä on kehittynyt vuonna 2018 verrattuna vuoteen 2017?



Logistiikkayritysten Liitto ry:n barometri 2018 koko vuosi

Miten liikevaihto ja kannattavuus on kehittynyt vuonna 2018 verrattuna vuoteen 2017?

