




*Logistiikkayritysten
Liitto ry*

**Logistiikkayritysten Liitto
ry:n barometri 2019
kvartaali 1**

Pekka Aaltonen, 2.5.2019



Logistiikkayritysten Liitto ry:n barometri

- **Logistiikkayritysten Liitto ry päätti aloittaa oman barometrin tekemisen keväällä 2016. Barometrejä tehdään neljännesvuosittain.**
- **Barometriin on vastannut yli 55 % jäsenyrityksistä. Liikevaihdoltaan vastaajajoukko on lähes 80 % jäsenyritysten liikevaihdosta, joka on yhteensä lähes 1,2 miljardia euroa.**
- **Kysymyksissä on ollut vain kolme vaihtoehtoa; vähentynyt, pysynyt samana tai lisääntynyt, joten muutoksen suuruutta ei voida päätellä, vaan ainoastaan suunta.**
- **Alalla on tunnetusti selkeät kausivaihtelut ja sen vuoksi tästä barometristä vertailu tehdään edellisen vuoden vastaavaan ajankohtaan.**
- **Mukana ensimmäisen kerran myös saldoluvut aikasarjana**



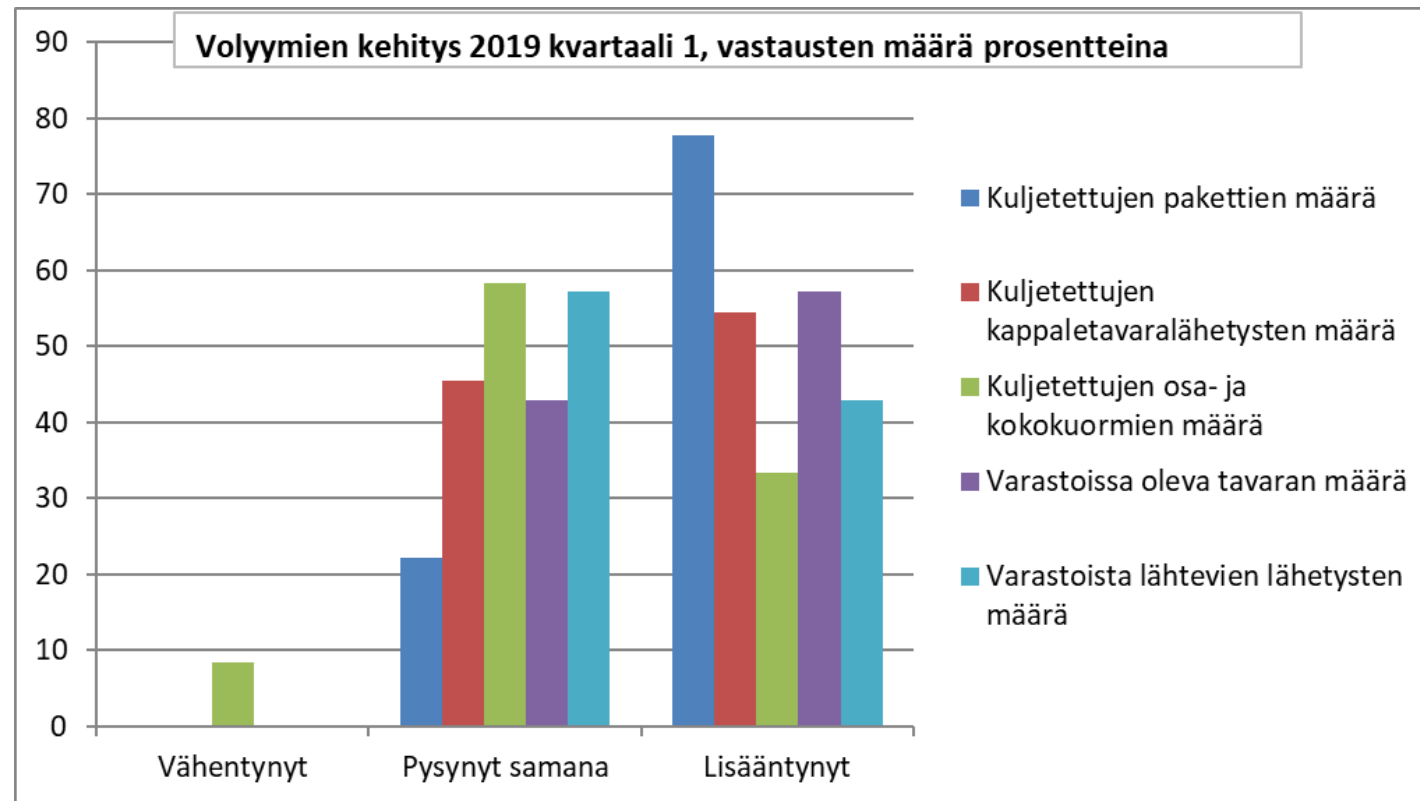
Logistiikkayritysten Liitto ry:n barometri

- Barometrin vastausten perusteella vuoden 2019 ensimmäisellä neljänneksellä volyymit ovat edelleen kasvaneet kaikissa kuljetuslajeissa (paketit, kappaletavara sekä osa- ja koko kuormat) ja myös varastossa olevan tavaran määrä sekä varastosta lähtevät lähetykset ovat lisääntyneet verrattuna edellisen vuoden vastaan aikaan. Kappaletavaran osalta yli 50 prosenttia ilmoittaa volyymien kasvaneen ja yksikään vastaaja ei ole ilmoittanut näiden määrien vähentyneen.
- Vuoden 2019 toisen vuosineljänneksen osalta kaikkien kuljetuslajien odotukset ovat edelleen positiivisia verrattuna vastaavaan ajanjaksoon vuonna 2018.
- Saldoluvut ovat olleet laskussa kolmen kvartaalin ajan. Saldoluvut ovat olleet positiivisia jo kymmenen kvartaalin ajan eli koko ajan, kun tätä barometria on tehty. Kotimaan kuljetusten osalta tilanne näyttää edelleen valoisalta. Ennusteet ovat olleet matalampia kuin toteuma. Käänte voi tapahtua nopeastikin. Yleiset näkymät talouden osalta ovat epävarmoja, joka näkyy mm. [EK:n suhdannebarometrissa](#) ja Teknologiateollisuuden [talousnäkymissä](#).
- Kuljettajien saatavuus on yksi alan suurimmista haasteista tällä hetkellä ja jatkossakin vaikka talouden kasvu hiipuisi.



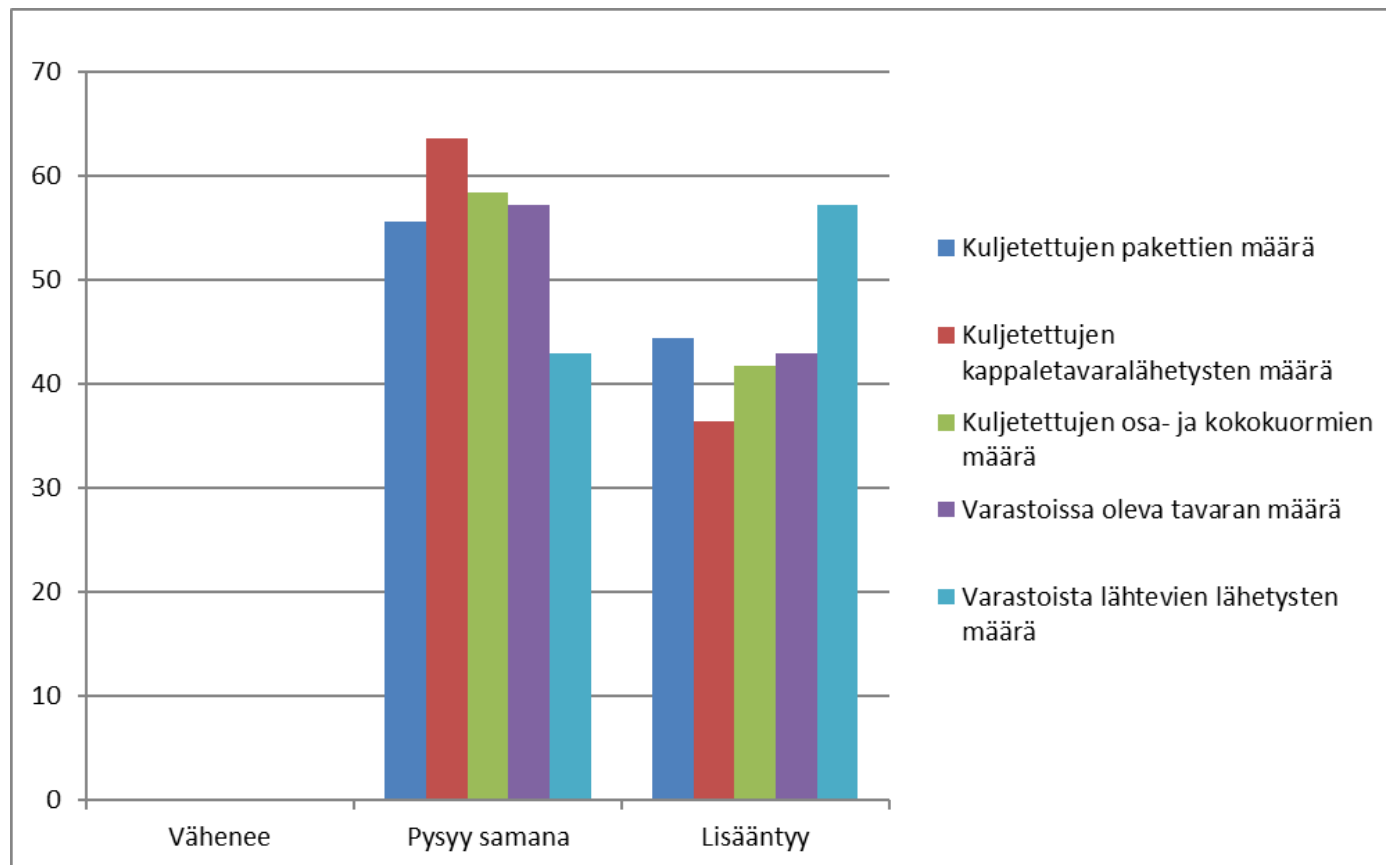
Logistiikkayritysten Liitto ry:n barometri 2019 kvartaali 1

Miten eri seuraavien liiketoimintojen määrä on kehittynyt viimeisen kolmen kuukauden aikana (1.1-31.3.2019) verrattuna edellisen vuoden vastaavaan ajanjaksoon (1.1.-31.3.2018)?

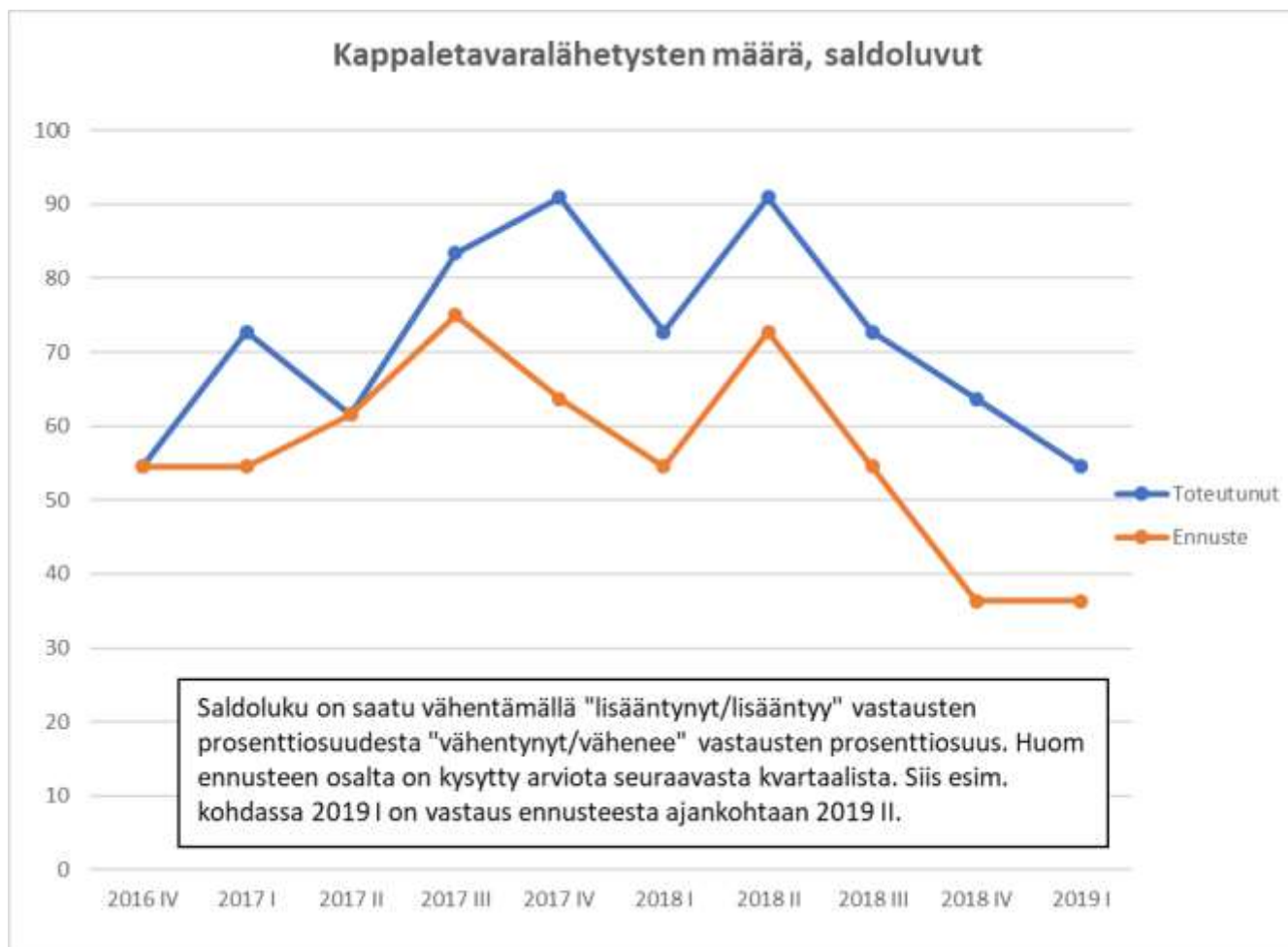


Logistiikkayritysten Liitto ry:n barometri 2019 kvartaali 2 arvio

Miten arvioitte seuraavien liiketoimintojen määrien kehittyvän seuraavan kolmen kuukauden aikana (1.4-30.6.2019) verrattuna edellisen vuoden vastaavaan ajanjaksoon (1.4-30.6.2018)?



Logistiikkayritysten Liitto ry:n barometri saldoluvut



Logistiikkayritysten Liitto ry:n barometri saldoluvut



