




*Logistiikkayritysten
Liitto ry*

**Logistiikkayritysten Liitto
ry:n barometri 2019 koko
vuosi ja kvartaali 4**

Pekka Aaltonen, 23.1.2020



Logistiikkayritysten Liitto ry:n barometri

- **Logistiikkayritysten Liitto ry päätti aloittaa oman barometrin tekemisen keväällä 2016. Barometrejä tehdään neljännesvuosittain.**
- **Barometriin on vastannut yli 50 % jäsenyrityksistä. Liikevaihdoltaan vastaajajoukko on noin 75 % jäsenyritysten liikevaihdosta, joka on yhteensä yli 1,2 miljardia euroa.**
- **Kysymyksissä on ollut vain kolme vaihtoehtoa; vähentynyt, pysynyt samana tai lisääntynyt, joten muutoksen suuruutta ei voida päätellä, vaan ainoastaan suunta.**
- **Alalla on tunnetusti selkeät kausivaihtelut ja sen vuoksi tästä barometristä vertailu tehdään edellisen vuoden vastaavaan ajankohtaan.**
- **Vuoden vaihtuessa kysyttiin myös koko vuoden liikevaihdon ja kannattavuuden kehittyminen volyymien lisäksi.**
- **Mukana myös saldoluvut aikasarjana.**

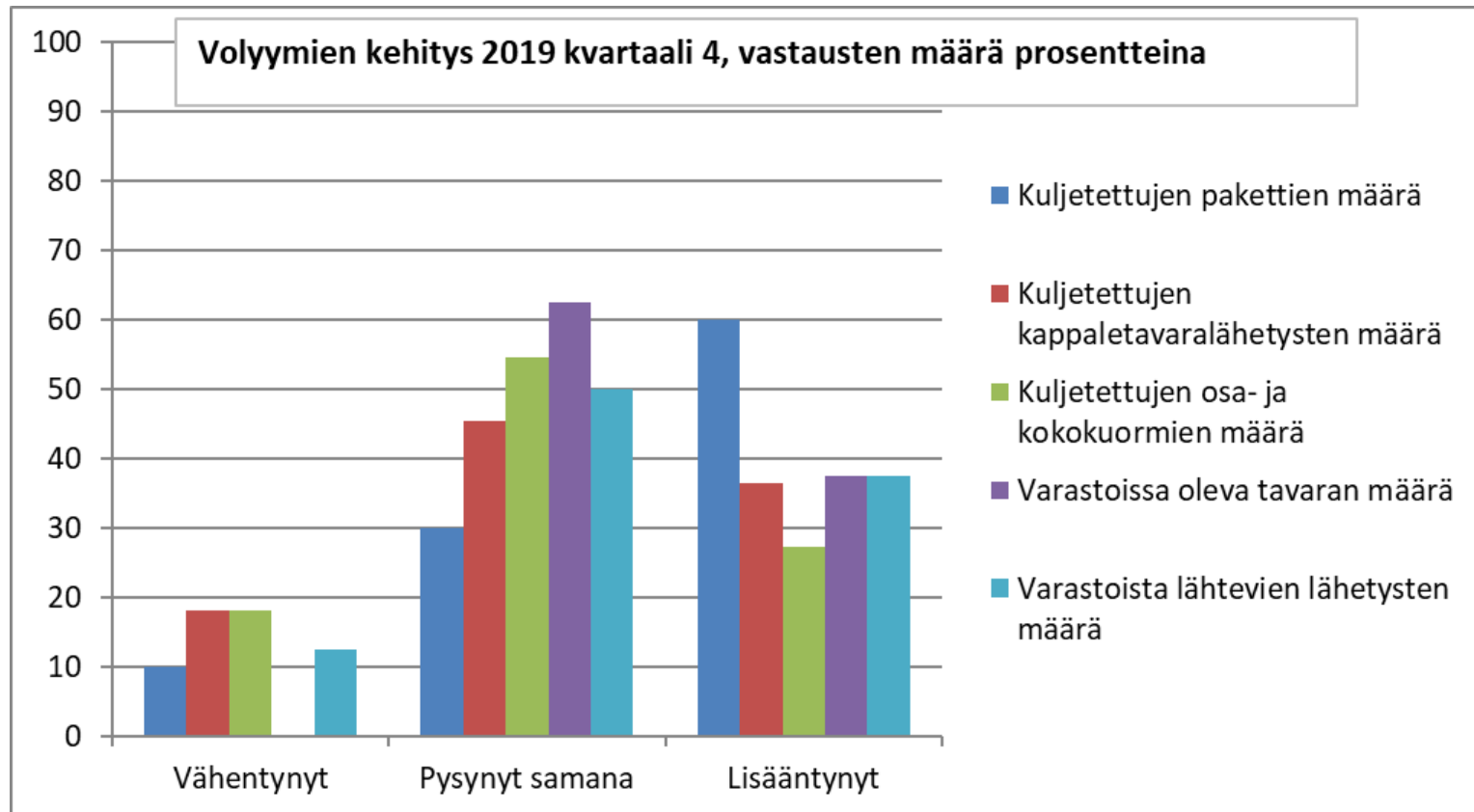
Logistiikkayritysten Liitto ry:n barometri

- Barometrin vastausten perusteella vuoden 2019 neljännellä neljänneksellä volyymit ovat kasvaneet kaikissa kuljetuslajeissa (paketit, kappaletavara sekä osa- ja koko kuormat) ja myös varastossa olevan tavaran määrä sekä varastosta lähtevät lähetykset ovat lisääntyneet verrattuna edellisen vuoden vastaan aikaan. Kappaletavaran osalta 35 prosenttia ilmoittaa volyymien kasvaneen ja pakettien osalta kasvusta ilmoittaa 60 prosenttia.
- Vuoden 2020 ensimmäisen vuosineljänneksen osalta kaikkien kuljetuslajien odotukset ovat edelleen positiivisia verrattuna vastaavaan ajanjaksoon vuonna 2019.
- Saldolukukuvasta näkyy jo puolitoista vuotta jatkunut selkeä trendi kasvun vähenemisestä. Sekä toteuman että ennusteen osalta lähestytään tilannetta, jolloin kasvu on loppu tai kääntyy volyymien laskuun, jollei suunnassa tapahdu muutosta.
- Tulokset tukevat yleistä käsitystä, että Suomen talouden kasvu on hidastunut. Tulos sopii hyvin yhteen mm. EK:n [suhdannebarometrin](#) ja [luottamusindikaattorien](#), Teknologiateollisuuden [talousnäköymän](#) ja [SKALin barometrin](#) tulosten kanssa.
- Koko viime vuoden 2019 volyymit sekä kuljetuksissa että varastoinnissa ovat olleet kasvussa verrattuna vuoteen 2018.
- Liikevaihto on kasvanut vuonna 2019 verrattuna vuoteen 2018. Kannattavuus näyttää myös parantuneen.
- Kuljettajien saatavuus on edelleen haaste. Esim. SKALin barometrissä neljäs ilmoittaa, että henkilöstön palkkaamisessa on ollut vaikeuksia.



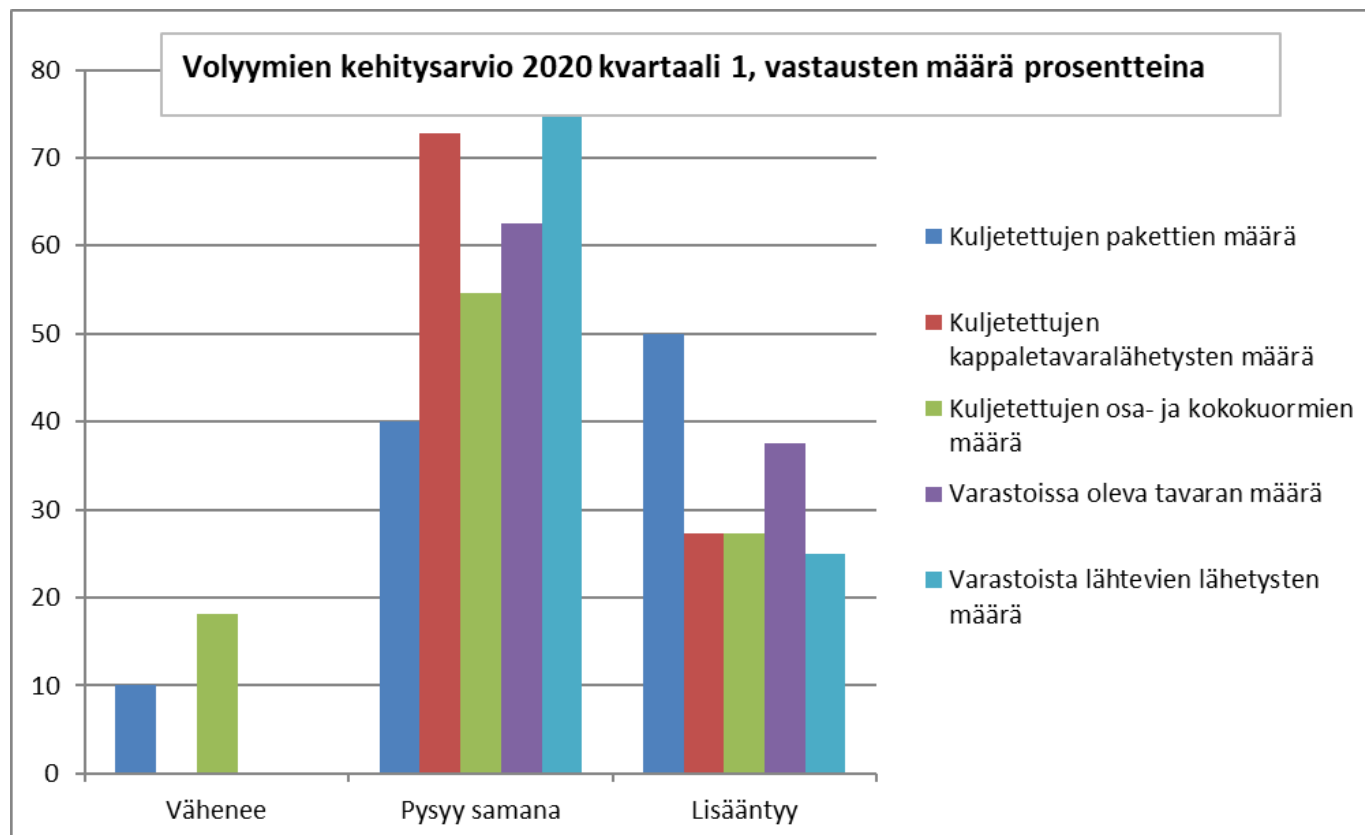
Logistiikkayritysten Liitto ry:n barometri 2019 kvartaali 4

Miten eri seuraavien liiketoimintojen määrä on kehittynyt viimeisen kolmen kuukauden aikana (1.10-31.12.2019) verrattuna edellisen vuoden vastaavaan ajanjaksoon (1.10.-31.12.2018)?



Logistiikkayritysten Liitto ry:n barometri 2020 kvartaali 1 arvio

Miten arvioitte seuraavien liiketoimintojen määrien kehittyvän seuraavan kolmen kuukauden aikana (1.1-31.3.2020) verrattuna edellisen vuoden vastaavaan ajanjaksoon (1.1-31.3.2020)?

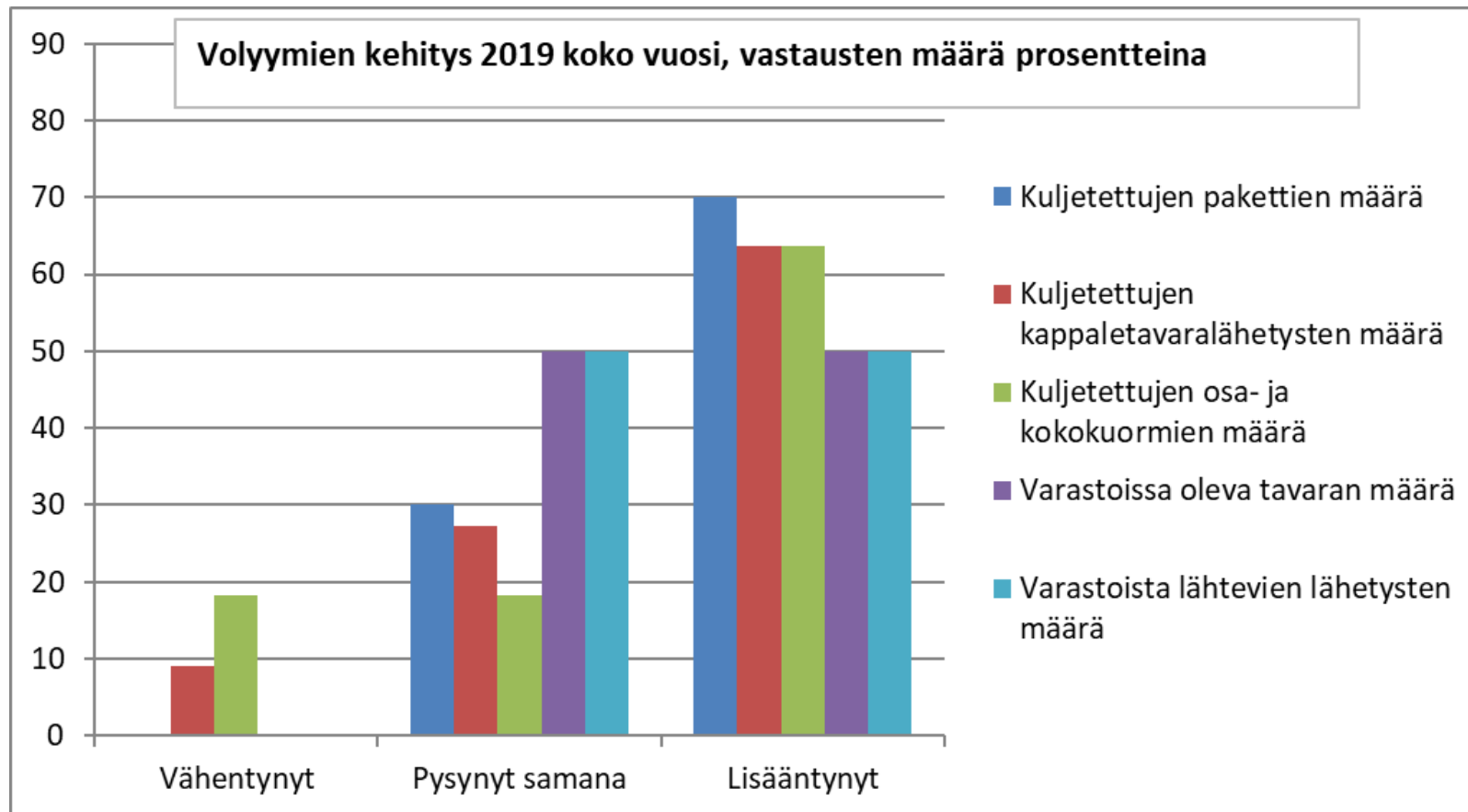


Logistiikkayritysten Liitto ry:n barometri saldoluvut



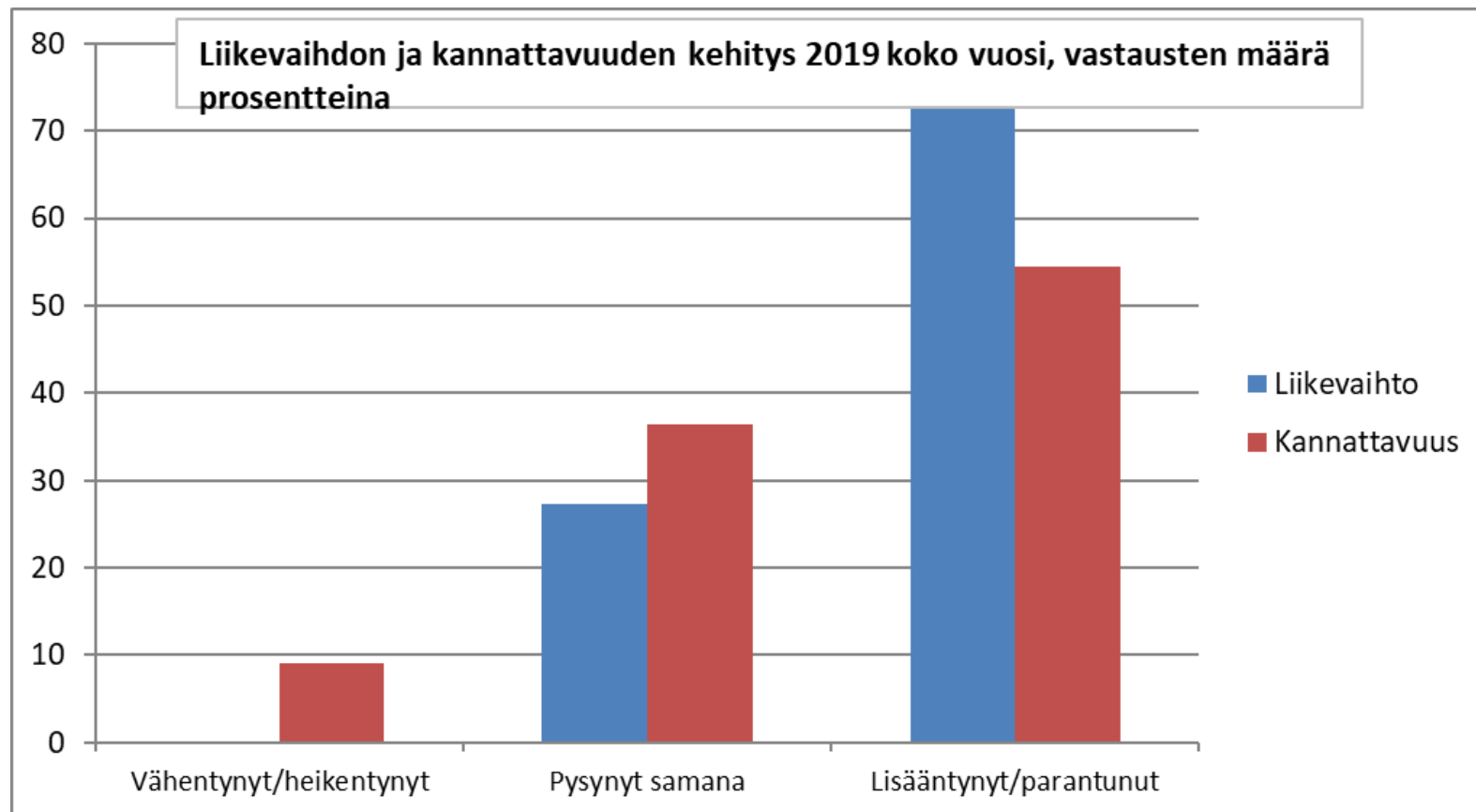
Logistiikkayritysten Liitto ry:n barometri 2019 koko vuosi

Miten seuraavien liiketoimintojen määrä on kehittynyt vuonna 2019 verrattuna vuoteen 2018?



Logistiikkayritysten Liitto ry:n barometri 2019 koko vuosi

Miten liikevaihto ja kannattavuus on kehittynyt vuonna 2019 verrattuna vuoteen 2018?





logistiikkayritykset@logistiikkayritykset.fi