




*Logistiikkayritysten  
Liitto ry*

**Logistiikkayritysten Liitto  
ry:n barometri 2021 koko  
vuosi ja kvartaali 4**

---

**Pekka Aaltonen, 21.1.2022**



## Logistiikkayritysten Liitto ry:n barometri

- Logistiikkayritysten Liitto ry aloitti oman barometrin tekemisen keväällä 2016. Barometrejä tehdään neljännesvuosittain.
- Barometriin on vastannut yli 60 % jäsenyrityksistä. Liikevaihdoltaan vastaajajoukko on noin 70 % jäsenyritysten liikevaihdosta, joka on yhteensä yli 1,0 miljardia euroa viime vuonna.
- Kysymyksissä on ollut vain kolme vaihtoehtoa; vähentynyt, pysynyt samana tai lisääntynyt, joten muutoksen suuruutta ei voida päätellä, vaan ainoastaan suunta.
- Alalla on tunnetusti selkeät kausivaihtelut ja sen vuoksi tästä barometristä vertailu tehdään edellisen vuoden vastaavaan ajankohtaan.
- Vuoden vaihtuessa kysyttiin myös koko vuoden liikevaihdon ja kannattavuuden kehittyminen volyymien lisäksi.
- Mukana on myös saldoluvut aikasarjana.



## **Logistiikkayritysten Liitto ry:n barometri**

- **Barometrin vastausten perusteella vuoden 2021 neljännellä neljänneksellä kaikki kuljetus- ja varastointivolyymit ovat kasvaneet verrattuna edellisen vuoden vastaavaan ajankohtaan. Kasvua kaikissa kuljetus- ja varastointivolyymeissa on ollut vähintään puolella vastaajista. Kappaletavaran osalta 80 prosenttia ilmoittaa volyymien kasvaneen.**
- **Vuoden 2022 ensimmäisen vuosineljänneksen osalta kuljetuksissa ja varastoinnissa odotetaan edelleen kasvua. Kappaletavaran osalta kasvua odottaa puolet vastaajista**
- **Saldolukukuvasta nähdään, että kappaletavaran osalta kasvua on ollut koko vuoden 2021. Vaikka saldolukuennuste näyttää kasvun hidastumista kuluvalle vuosineljännekselle, on se edelleen vahvasti plussalla.**



## Logistiikkayritysten Liitto ry:n barometri

- Tulokset tukevat yleistä käsitystä, että Suomen talous kasvoi viime vuonna ja lähitulevaisuudessa ei odoteta laskua.
- Tulos sopii hyvin yhteen mm. EK:n [suhdannebarometrin](#) ja [luottamusindikaattorien](#), Teknologiateollisuuden [talousnäkymien](#) ja SKALin [barometrin](#) tulosten kanssa.
- Koko viime vuoden 2021 volyymit kuljetuksissa ja varastoinnissa ovat kasvaneet. Kaikissa volyyymeissa kasvua oli vähintään 60 prosentilla ja vähentymistä on ollut alle 20 prosenttia kaikissa volyyymeissa.
- Liikevaihto on 70 prosentilla vastaajista kasvanut vuonna 2021 verrattuna vuoteen 2020. Kannattavuuskehitys on kaksijakoinen. Noin 40 prosentilla kannattavuus on parantunut ja noin 30 prosentilla se on heikentynyt viime vuonna.



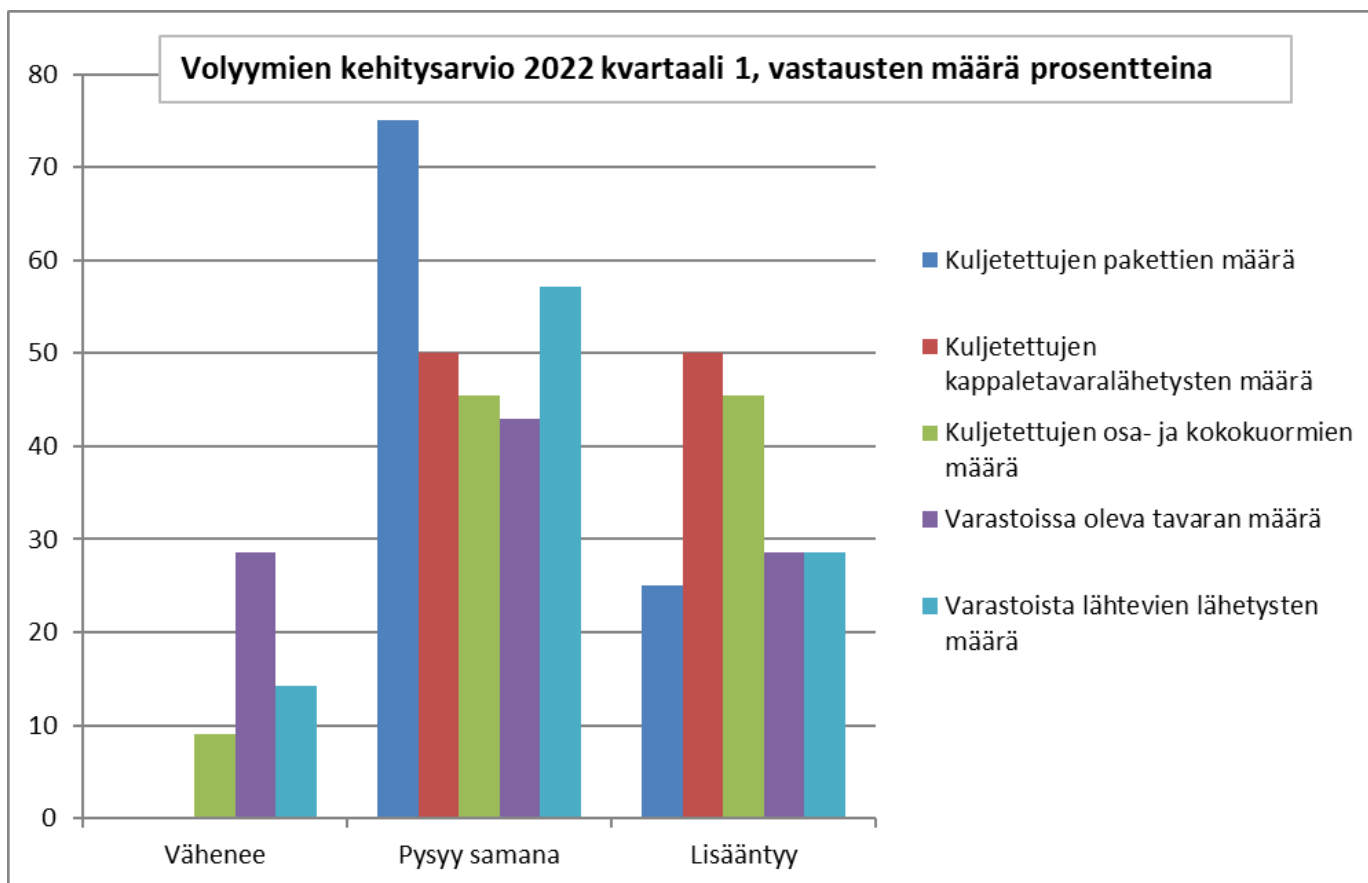
# Logistiikkayritysten Liitto ry:n barometri 2021 kvartaali 4

Miten eri seuraavien liiketoimintojen määrä on kehittynyt viimeisen kolmen kuukauden aikana (1.10.-31.12.2021) verrattuna edellisen vuoden vastaavaan ajanjaksoon (1.10.-31.12.2020)?

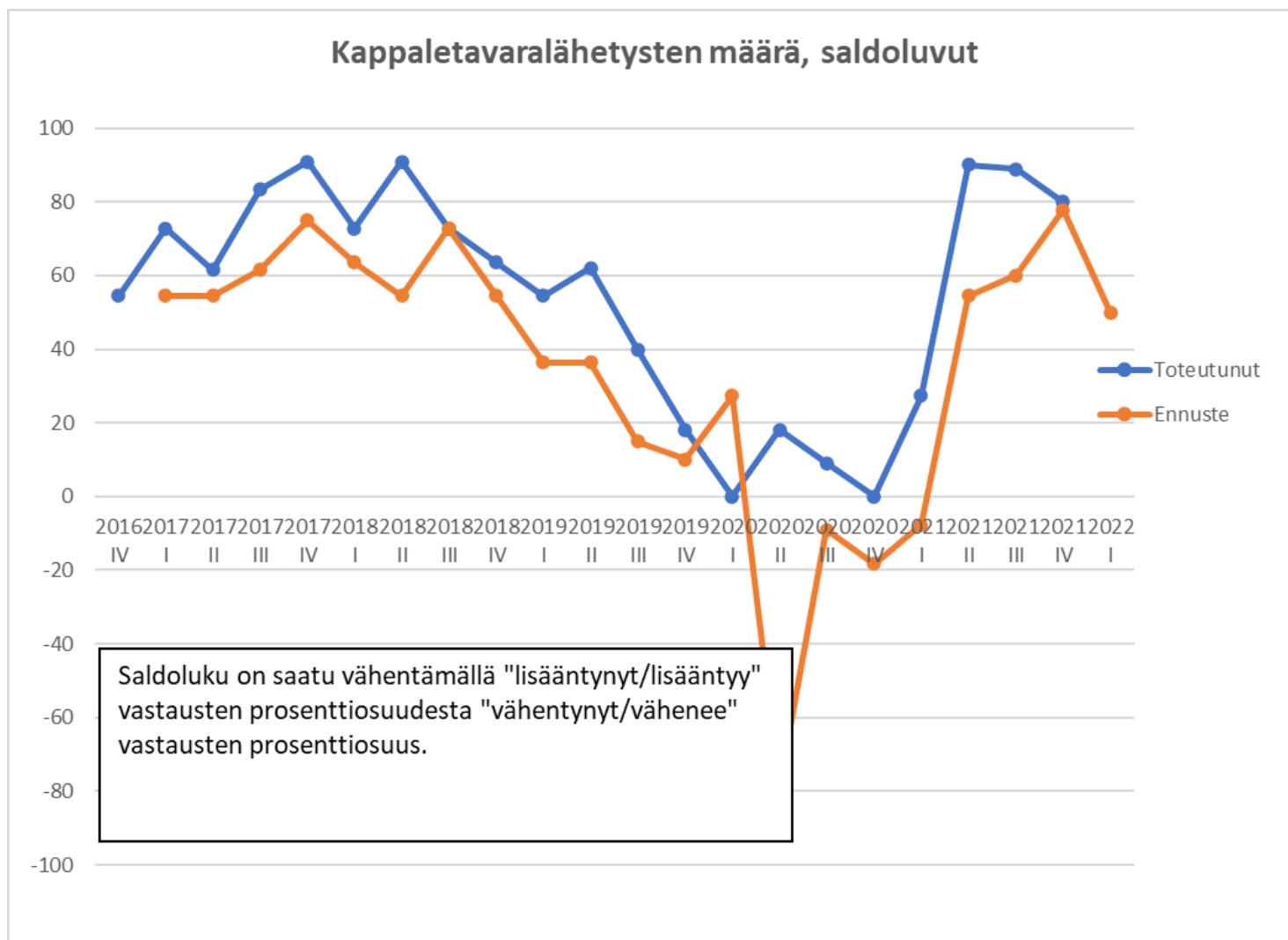


# Logistiikkayritysten Liitto ry:n barometri 2022 kvartaali 1 arvio

Miten arvioitte seuraavien liiketoimintojen määrien kehittyvän seuraavan kolmen kuukauden aikana (1.1-31.3.2022) verrattuna edellisen vuoden vastaavaan ajanjaksoon (1.1-31.3.2021)?

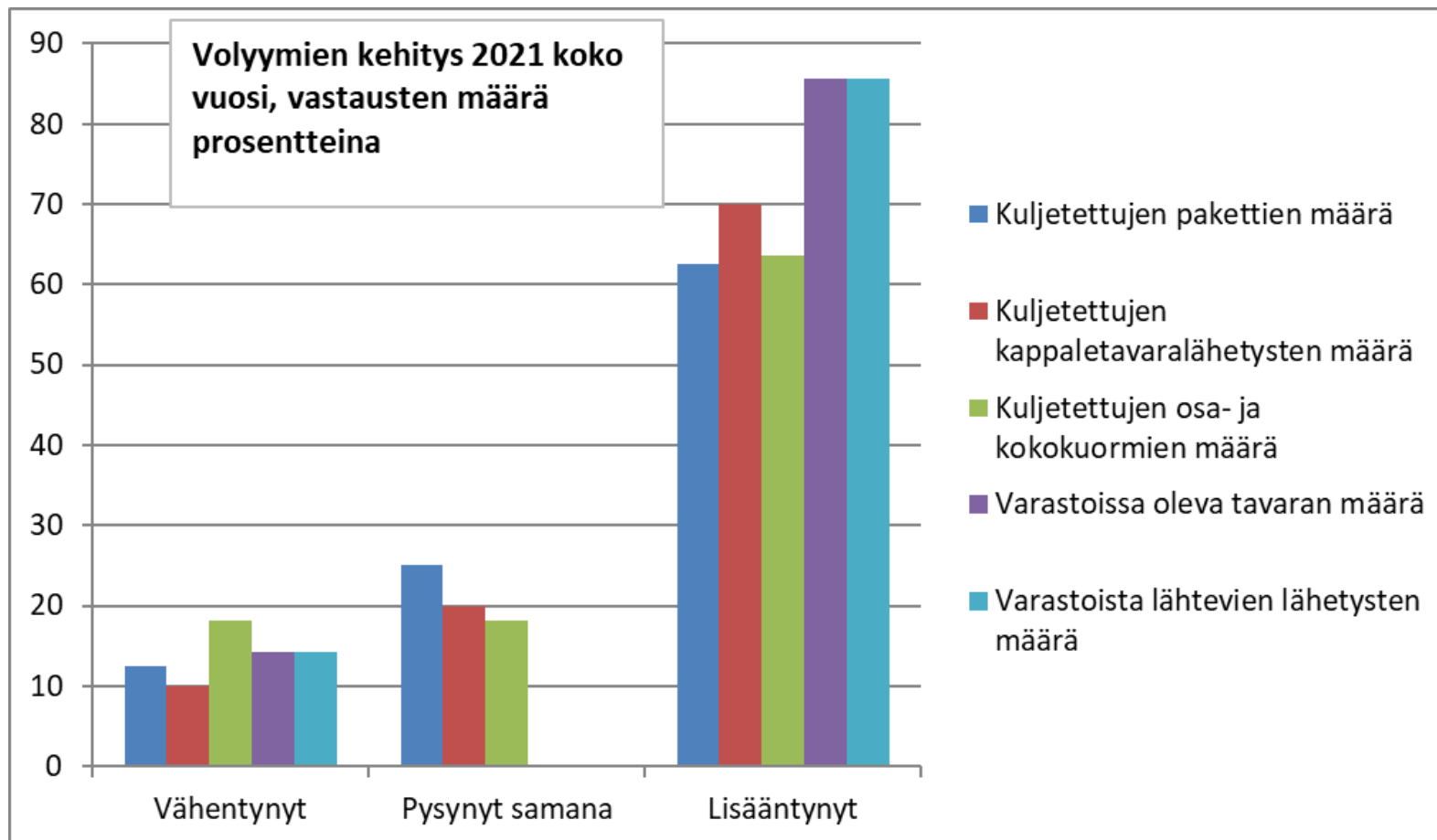


## Logistiikkayritysten Liitto ry:n barometri saldoluvi



# Logistiikkayritysten Liitto ry:n barometri 2021 koko vuosi

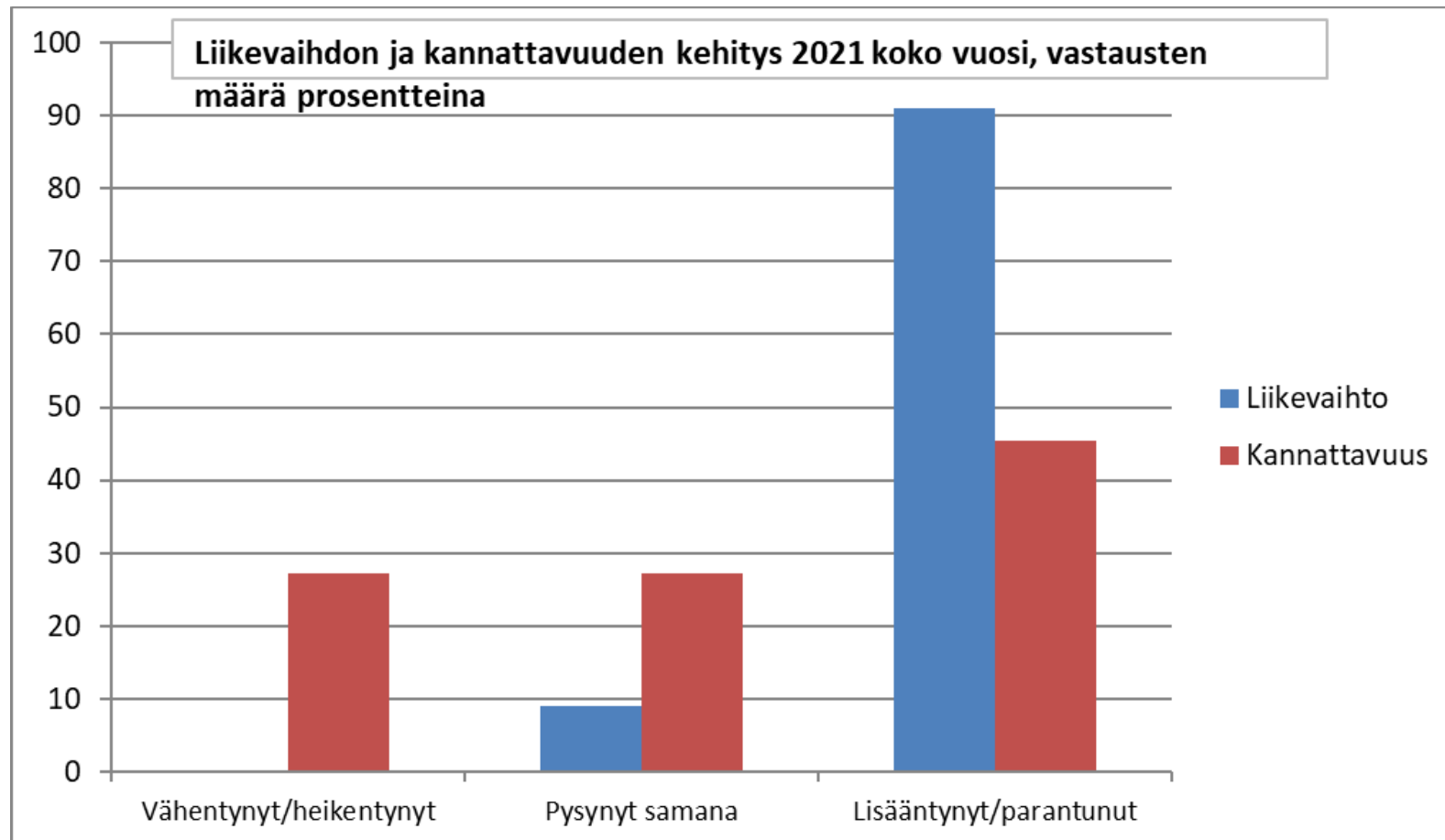
Miten seuraavien liiketoimintojen määrä on kehittynyt vuonna 2021 verrattuna vuoteen 2020?





# Logistiikkayritysten Liitto ry:n barometri 2021 koko vuosi

Miten liikevaihto ja kannattavuus on kehittynyt vuonna 2021 verrattuna vuoteen 2020?





[logistiikkayritykset@logistiikkayritykset.fi](mailto:logistiikkayritykset@logistiikkayritykset.fi)