




*Logistiikkayritysten
Liitto ry*

**Logistiikkayritysten Liitto
ry:n barometri 2020
kvartaali 2**

Pekka Aaltonen, 13.8.2020



Logistiikkayritysten Liitto ry:n barometri

- **Logistiikkayritysten Liitto ry päätti aloittaa oman barometrin tekemisen keväällä 2016. Barometrejä tehdään neljännesvuosittain.**
- **Barometriin on vastannut 60 % jäsenyrityksistä. Liikevaihdoltaan vastaajajoukko on yli 70 % jäsenyritysten liikevaihdosta, joka on yhteensä yli 1,0 miljardia euroa.**
- **Kysymyksissä on ollut vain kolme vaihtoehtoa; vähentynyt, pysynyt samana tai lisääntynyt, joten muutoksen suuruutta ei voida päätellä, vaan ainoastaan suunta.**
- **Alalla on tunnetusti selkeät kausivaihtelut ja sen vuoksi tästä barometristä vertailu tehdään edellisen vuoden vastaavaan ajankohtaan.**
- **Vuoden vaihtuessa kysytään myös koko vuoden liikevaihdon ja kannattavuuden kehittyminen volyymien lisäksi.**
- **Mukana myös saldoluvut aikasarjana.**



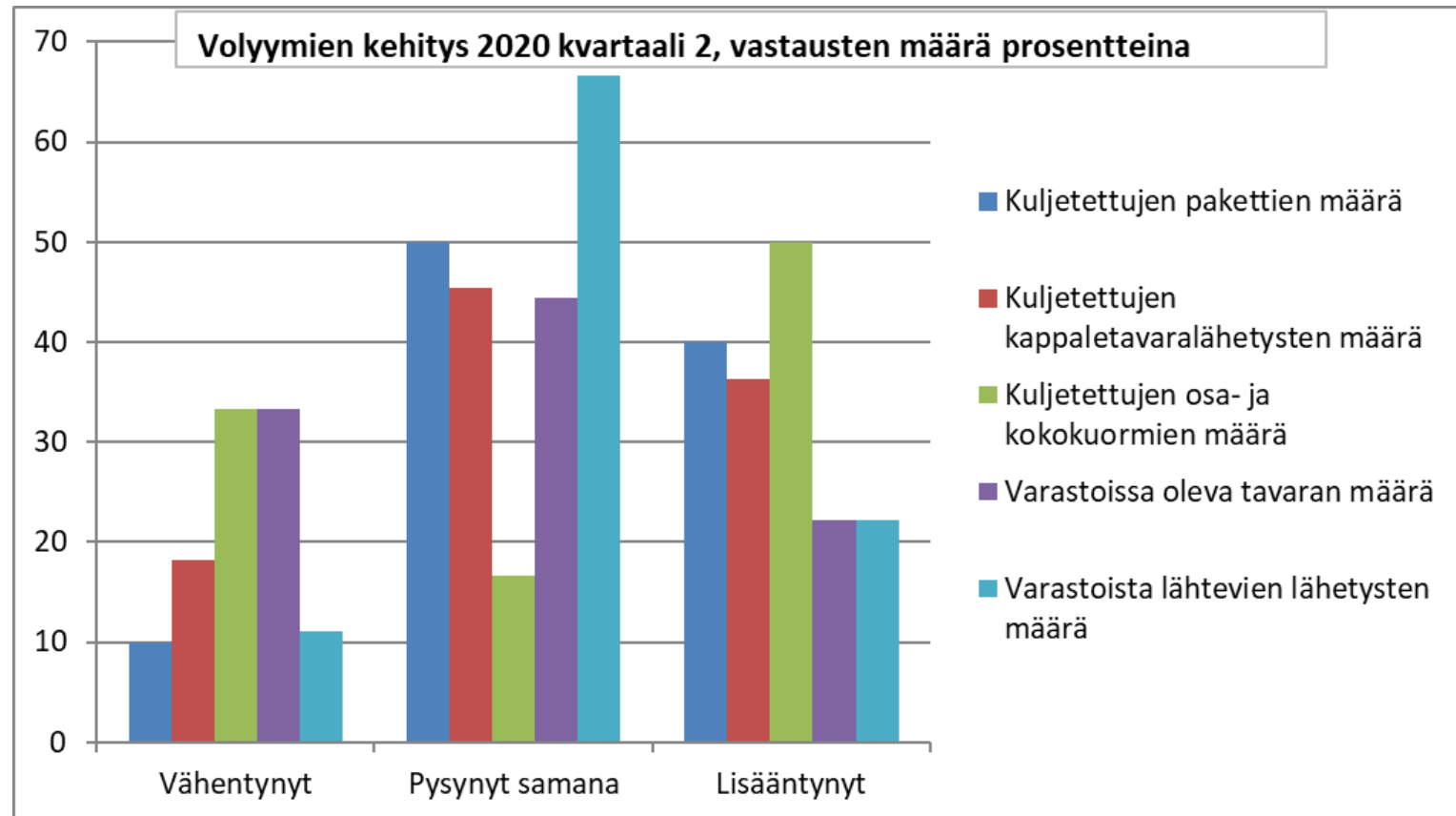
Logistiikkayritysten Liitto ry:n barometri

- Barometrin vastausten perusteella vuoden 2020 toinen neljännes meni ennakoitua paremmin. Kuljetusvolyymit kasvoivat verrattuna edelliseen vuoteen. Vain varastossa olevan tavaran määrä on vähentynyt. Osa- ja kokonaiskuormien kasvua on ollut puolella vastaajista.
- Vuoden 2020 kolmannen vuosineljänneksen osalta odotetaan volyymien olevan aika samalla tasolla kuin vuonna 2019. Pakettien määrä kasvaa edelleen, mutta osa- ja koko kuormien määrä vähenee. Pakettien osalta vielä 30 prosenttia arvio kasvun jatkuvan.
- Saldolukukuvasta näkyy, että kappaletavaran osalta oli kasvua toisella kvartaalilla vaikka edellisen kyselyn aikana 80 prosenttia ennusti laskua. Kolmannen kvartaalin ennusteen saldoluku on lievästi negatiivinen.
- Tulokset eivät yllätä koronavirus epidemian vuoksi. Pakettiliikenteen kasvun selittäjänä on verkkokaupan kasvu.
- Tulokset tukevat yleistä käsitystä, että useat toimialat ovat selvinneet vielä kohtuullisesti, mutta pahin on todennäköisemmin edessä kuin takana. Tulos sopii hyvin yhteen mm. EK:n [suhdannebarometrin](#) ja [luottamusindikaattorien](#), Teknologiateollisuuden [talousnäköymän](#) ja [SKALin barometrin](#) tulosten kanssa.



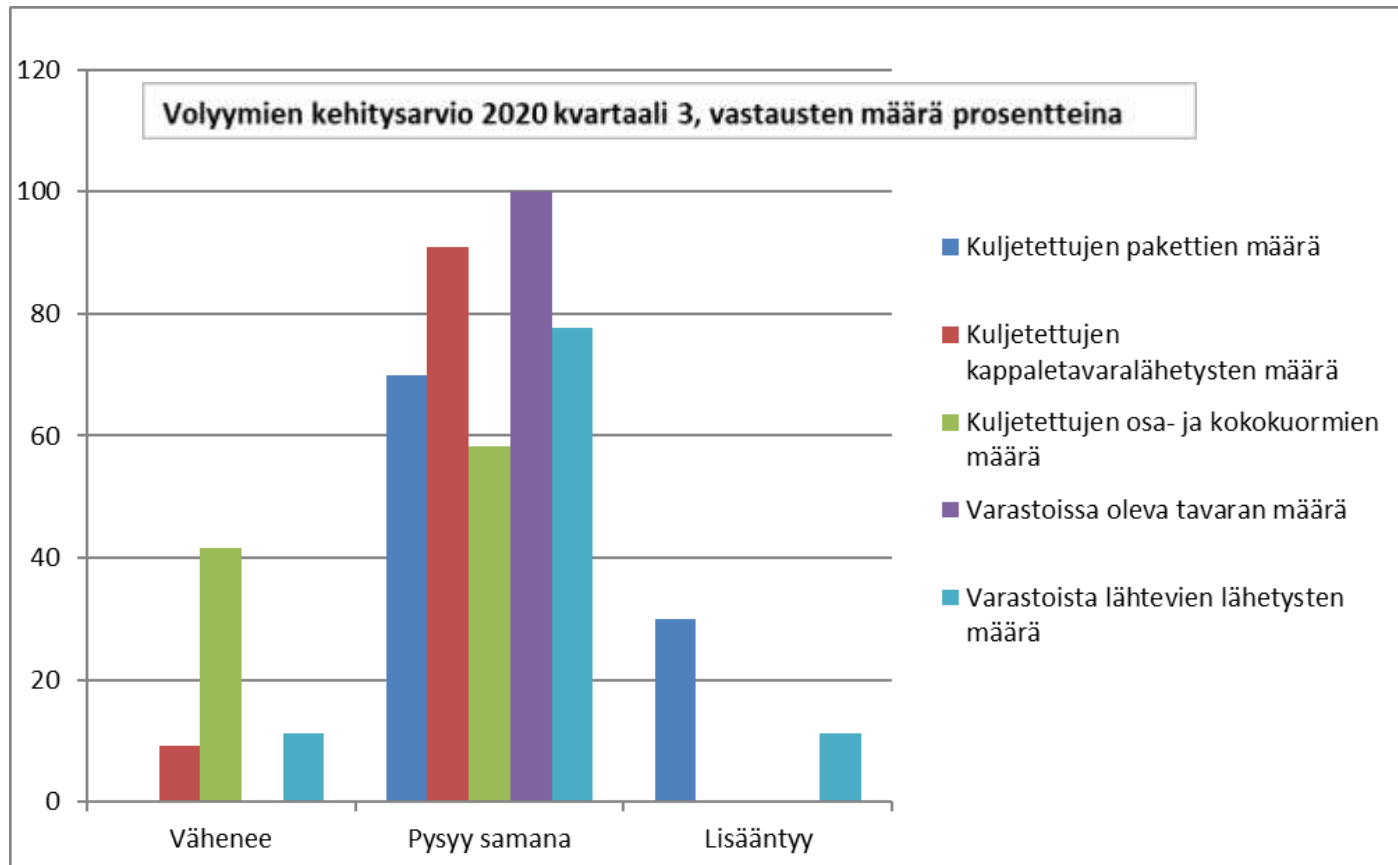
Logistiikkayritysten Liitto ry:n barometri 2020 kvartaali 2

Miten eri seuraavien liiketoimintojen määrä on kehittynyt viimeisen kolmen kuukauden aikana (1.4.-31.7.2020) verrattuna edellisen vuoden vastaavaan ajanjaksoon (1.4.-31.7.2019)?



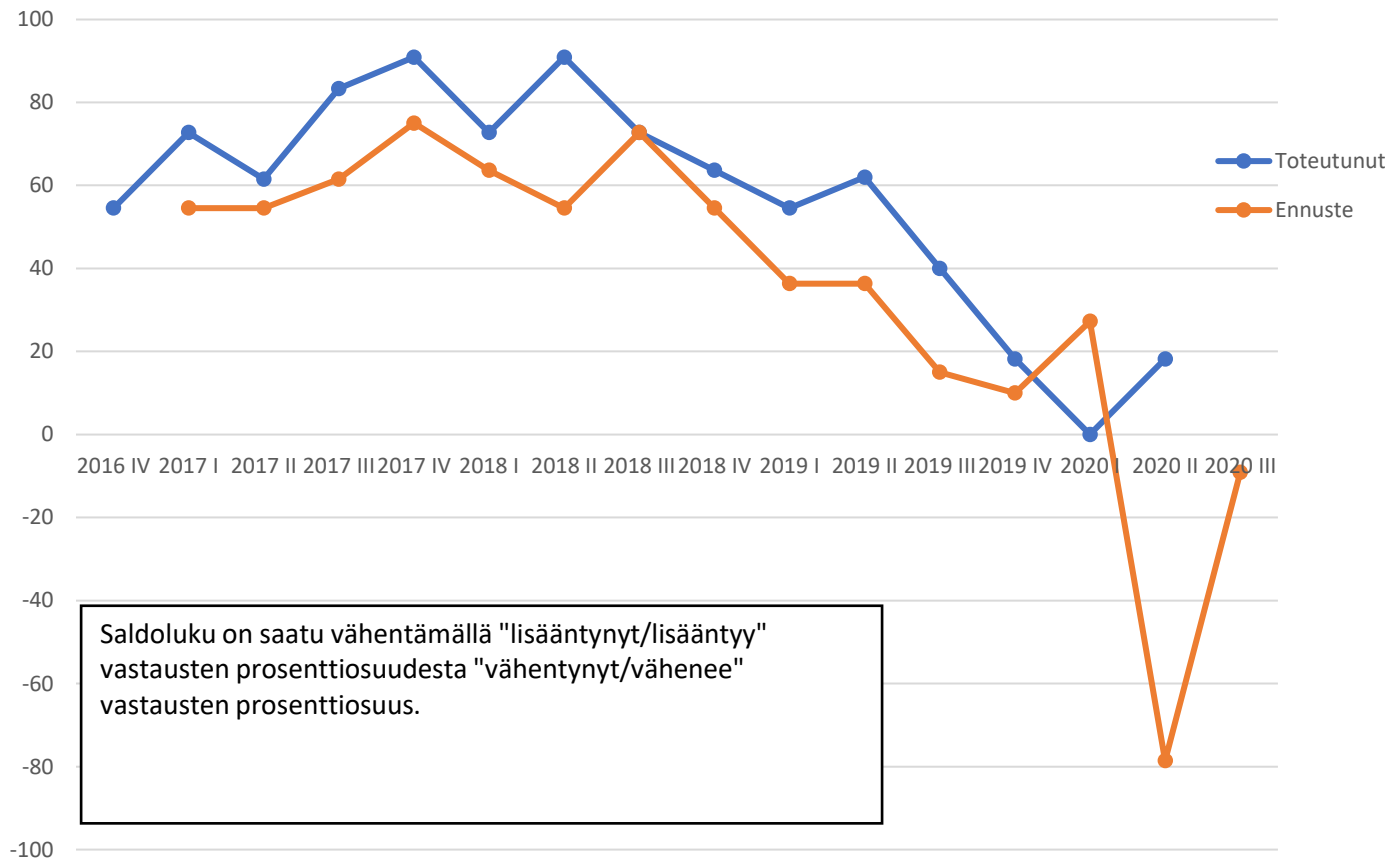
Logistiikkayritysten Liitto ry:n barometri 2020 kvartaali 3 arvio

Miten arvioitte seuraavien liiketoimintojen määrien kehittyvän seuraavan kolmen kuukauden aikana (1.7-30.9.2020) verrattuna edellisen vuoden vastaavaan ajanjaksoon (1.7-30.9.2019)?



Logistiikkayritysten Liitto ry:n barometri saldoluvi

Kappaletavaralähetysten määrä, saldoluvi





logistiikkayritykset@logistiikkayritykset.fi